



DIGITAL ID

ระบบรองรับการพิสูจน์และ ยืนยันตัวตนทางดิจิทัล ผ่านแอปพลิเคชัน **ThaiD**

กรมการปกครอง กระทรวงมหาดไทย ได้พัฒนาระบบการพิสูจน์และยืนยันตัวตนทางดิจิทัล DOPA-Digital ID เพื่ออำนวยความสะดวกและตอบสนองความต้องการของประชาชนในการติดต่อราชการ สามารถยืนยันตัวตนทำธุรกรรมอิเล็กทรอนิกส์ ได้อย่างสะดวก รวดเร็วและปลอดภัย

จากโครงการนำร่องเมื่อเดือน ตุลาคม 2563 ให้ประชาชนที่สนใจมาลงทะเบียนใช้งาน ณ สำนักทะเบียนเท่านั้น และสามารถรองรับได้เพียง 100,000 ราย ต่อมาได้มีการพัฒนาระบบอย่างต่อเนื่องจนปัจจุบันนับตั้งแต่เดือน มกราคม 2566 ระบบสามารถรองรับการใช้งานของประชาชนทั้งประเทศ 60 ล้านคน เพื่อเป็นดิจิทัลไอดีของคนไทยอย่างแท้จริง

ผู้ประสงค์ลงทะเบียนใช้งานระบบพิสูจน์และยืนยันตัวตนทางดิจิทัล สามารถดาวน์โหลดแอปพลิเคชันได้ทั้งในระบบไอโอเอส (IOS) และแอนดรอยด์ (Android) โดยดำเนินการได้ 2 ช่องทาง ดังนี้

1

ลงทะเบียนด้วยตนเอง โดยการถ่ายภาพบัตรประจำตัวประชาชนและภาพใบหน้า ผ่านแอปพลิเคชัน **ThaiD** ในโทรศัพท์มือถือของคุณเอง

2

ลงทะเบียนผ่านเจ้าหน้าที่ โดยนำโทรศัพท์มือถือและบัตรประจำตัวประชาชน มายังสำนักทะเบียนที่ให้บริการออกบัตรประจำตัวประชาชนทั่วประเทศ

การพิสูจน์และยืนยันตัวตนทางดิจิทัลนั้น เป็นโครงสร้างพื้นฐานสำคัญที่จะเชื่อมต่อการยืนยันตัวตนจากทุกภาคส่วนเข้ามาไว้ด้วยกัน แทนระบบเดิม เป็นการสร้างมิติใหม่ของการทำธุรกรรมภาครัฐ และภาคเอกชนที่มีความสะดวก รวดเร็ว ผ่านช่องทางดิจิทัล และมีความปลอดภัยมากขึ้น ทั้งยังลดความเสี่ยงในการใช้เอกสารปลอมในกระบวนการยืนยันตัวตนของระบบเดิมได้อีกด้วย



6 ขั้นตอนการลงทะเบียนใช้งาน แอปพลิเคชัน "ThaiID" ด้วยตนเอง



1 เลือกลงทะเบียนด้วยตนเอง



2 ยอมรับเงื่อนไขการใช้บริการ โดยการอ่านข้อมูลให้ครบถ้วน และกดปุ่มยอมรับ และกดปุ่มถัดไป ในหน้าจอแสดงเงื่อนไข




3 ถ่ายรูปหน้าบัตรประจำตัวประชาชน และหลังบัตรฯ เมื่อเสร็จแล้วให้ตรวจสอบความถูกต้องก่อนกดปุ่มยืนยัน



4 ตรวจสอบข้อมูลให้ถูกต้องก่อนกดยืนยัน สามารถแก้ไขข้อมูลได้ ยกเว้น เลขประจำตัวประชาชน



5 ถ่ายรูปใบหน้าตรงตามกรอบที่กำหนด เมื่อเสร็จแล้วให้กดยืนยันหรือถ่ายรูปใหม่ได้



6 สร้างรหัสลับด้วยตัวเลข 8 หลัก และยืนยันอีกครั้ง ห้ามเรียงเลขไปซ้ำถึง 4 ตัว เช่น 1234, 1111 จากนั้น ยืนยันการสร้างสิ่งแทนดิจิทัล กดรหัสลับยืนยันการสร้าง

ดาวน์โหลดได้ที่



Download on the App Store

GET IT ON Google play

สอบถามข้อมูลเพิ่มเติมได้ที่ กลุ่มงานวิชาการและการพัฒนาเทคโนโลยีการทะเบียน สำนักบริหารการทะเบียน กรมการปกครอง โทร 02-791-7522 หรือสายด่วน 1548



กระทรวงมหาดไทย
Ministry of Interior

6 เรื่องน่ารู้ !! แอปพลิเคชัน “ThaiID”

ThaiID มีดีกว่าที่คิด เป็นคำผสมภาษาอังกฤษระหว่าง Thai และ ID โดยมีการลดรูป i ไปหนึ่งตัว เป็นคำเฉพาะ อ่านว่า “ไทยดี” มีความหมายดี และจดจำง่าย ถ้าแปลจากภาษาอังกฤษแปลว่า **“อัตลักษณ์ไทย”**



ลิมบัตรก็บินได้

แทนการใช้บัตรประจำตัวประชาชน
ในท่าอากาศยานในประเทศไทย



อยู่ไหนก็สมัครได้

ลงทะเบียนด้วยตนเองเปรียบเทียบกับหน้า
เพื่อพิสูจน์และยืนยันตัวตนทางดิจิทัล



ชำระภาษีง่ายๆ

ยื่นแบบภาษีเงินได้ บุคคลธรรมดา
ใช้ยืนยันตัวตนเข้าสู่เว็บไซต์ของหน่วยงานรัฐ
ผ่านช่องอิเล็กทรอนิกส์



ตรวจสอบข้อมูลตนเองบนมือถือ

เช่น ข้อมูลส่วนบุคคล สวัสดิการ
ทรัพย์สิน ตรวจสอบวัคซีน



งานทะเบียนออนไลน์ง่ายๆ เพียงปลายนิ้ว

เช่น แจ้งย้ายที่อยู่
คัดและรับรองเอกสารทางทะเบียน
จองคิวออนไลน์ เป็นต้น



ตรวจสอบสิทธิเลือกตั้ง

แจ้งเหตุไม่ไปใช้สิทธิ

“สะดวก รวดเร็ว ปลอดภัยมากยิ่งขึ้น”

Drives for **CHANGING** Thailand

เปลี่ยนเพื่อสิ่งที่ดี ด้วยเทคโนโลยีขับเคลื่อนประเทศ



กระทรวงมหาดไทย
Ministry of Interior

ดาวน์โหลดได้ที่



Download on the
App Store



Get it on
Google play

พิสูจน์และยืนยันตัวตน ผ่านแอปพลิเคชัน **ThaiID**

8 ขั้นตอนง่ายๆ ด้วยตนเอง



เลือกหัวข้อ
ลงทะเบียนด้วยตนเอง



ยอมรับข้อตกลงและ
เงื่อนไขการใช้บริการ
เพื่อทำการลงทะเบียน



ถ่ายรูปหน้าบัตร
ประจำตัวประชาชน
ให้ตรวจสอบความชัดเจนและ
กดปุ่มยืนยันหรือถ่ายใหม่



ถ่ายรูปหลังบัตร
ประจำตัวประชาชน
ให้ตรวจสอบความชัดเจนและ
กดปุ่มยืนยันหรือถ่ายใหม่



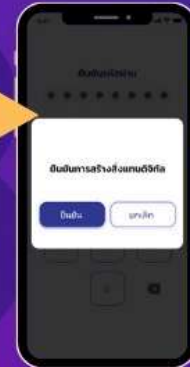
ตรวจสอบข้อมูล
บัตรประจำตัวประชาชน
หากถูกต้องให้กด
ยืนยัน



ถ่ายรูปภาพ
ใบหน้าตนเอง
ให้ตรวจสอบความชัดเจนและ
กดปุ่มยืนยันหรือถ่ายใหม่



สร้างรหัสผ่าน 8 หลัก
โดยจะต้องไม่เรียงกัน
และไม่ซ้ำกันเกิน 4 ตัว
เช่น 1234 หรือ 1111
พร้อมยืนยันรหัสผ่านอีกครั้ง



ระบบแจ้งเตือน
ขอความยินยอม
จากนั้นระบุรหัสผ่านอีกครั้ง
เพื่อเข้าใช้งานแอปพลิเคชัน
ครั้งแรก

ดาวน์โหลดแอปพลิเคชัน ThaiID ได้แล้ววันนี้ ที่



พิสูจน์และยืนยันตัวตน ผ่านแอปพลิเคชัน **ThaiID**

ลงทะเบียนผ่านเจ้าหน้าที่



เลือกหัวข้อ
ลงทะเบียน
ผ่านเจ้าหน้าที่



นำบัตรประจำ
ตัวประชาชนใบ
ล่าสุดมอบให้แก่
เจ้าหน้าที่

ยอมรับข้อตกลงและ
เงื่อนไขการใช้บริการ
เพื่อทำการลงทะเบียน



ระบุเลขประจำตัว
ประชาชน 13 หลัก
ให้ถูกต้อง




สแกนลายพิมพ์นิ้วชี้
กับเจ้าหน้าที่



สแกน QR code บน
หน้าจอของเจ้าหน้าที่
ด้วยแอปพลิเคชัน
ThaiID

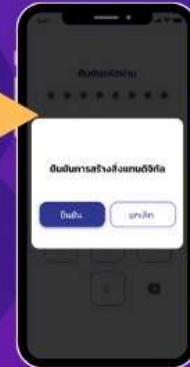
สร้างรหัสผ่าน 8 หลัก

โดยจะต้องไม่เรียงกัน
และไม่ซ้ำกันเกิน 4 ตัว
เช่น 1234 หรือ 1111
พร้อมยืนยันรหัสผ่านอีกครั้ง



ระบบแจ้งเตือน
ขอความยินยอม

จากนั้นระบุรหัสผ่านอีกครั้ง
เพื่อเข้าใช้งานแอปพลิเคชัน
ครั้งแรก



ดาวน์โหลดแอปพลิเคชัน **ThaiID** ได้แล้ววันนี้ ที่



ช่องทางการดาวน์โหลดและลงทะเบียนใช้งาน แอปพลิเคชัน ThaiID ผ่านทางลิงค์ด้านล่างนี้

📱 iOS :

<https://apps.apple.com/th/app/thaid/id1533612248>

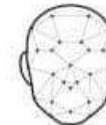
📱 Android :

<https://play.google.com/store/apps/details?id=th.go.dopa.bora.dims.ddopa>

THAI Digital IDentity



Fingerprint



Face recognition



2566

"ThaiID"

